

## MÁY TRỢ THÍNH HA50



### Gửi tới khách hàng

Cảm ơn bạn đã lựa chọn một trong các sản phẩm của chúng tôi. Thương hiệu của chúng tôi đại diện cho những sản phẩm chất lượng cao, được kiểm định kỹ lưỡng các sản phẩm cho các ứng dụng trong các lĩnh vực nhiệt, cân nặng, huyết áp, đường huyết, nhiệt độ cơ thể, mạch, điều trị nhẹ nhàng, làm đẹp, massage và không khí.

Vui lòng đọc các hướng dẫn sử dụng cẩn thận và giữ lại để sử dụng sau này.

Trân trọng,

### Một bộ sản phẩm gồm có:

- Thiết bị khuếch đại âm thanh
- 3 tai nghe với kích cỡ khác nhau
- 2 cục pin LR754
- 1 hộp nhung để chứa thiết bị
- Sách hướng dẫn sử dụng

### 1. Giới thiệu về sản phẩm

Máy trợ thính là một thiết bị để giúp người nghe rõ hơn bằng cách khuếch đại âm thanh và sau đó truyền tới tai. Các bộ khuếch đại nghe có thể không ngăn chặn hay làm giảm bớt những tác động hữu cơ tới tai.

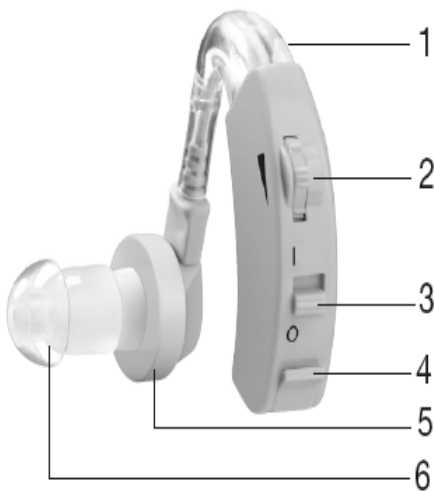
Máy trợ thính cung cấp cho bạn một loạt các ứng dụng. Bất kể bạn muốn xem một bộ phim, trò chuyện với bạn bè hoặc chỉ cảm thấy giống như lắng nghe những âm thanh của thiên nhiên trong rừng, máy trợ thính giúp bạn nghe âm thanh to hơn và rõ ràng hơn

### 2. Cảnh báo và an toàn sử dụng

- Không dùng thiết bị với người mắc bệnh viêm tai giữa.
- Không dùng thiết bị khuếch đại ở âm lượng tối đa trong khoảng thời gian dài vì có thể gây ảnh hưởng đến thính giác của bạn.
- Nếu bạn cảm thấy khó chịu hoặc đau khi sử dụng thiết bị thì cần ngừng ngay việc sử dụng và hỏi ý kiến bác sĩ.
- Nếu tai bạn bị viêm, da bị kích thích hoặc tăng lượng tích tụ ráy tai thì cần dừng ngay việc sử dụng thiết bị và liên hệ với bác sĩ.
- Thiết bị này không dùng với người bị thiếu năng mà không có sự giám sát của người khác.
- Tránh xa tầm tay trẻ em. Trẻ em có thể cho pin vào miệng và nuốt, điều này là cực kỳ nguy hiểm, cần có bác sĩ cấp cứu kịp thời.

- Không sử dụng thiết bị trong môi trường độc hại hoặc dễ có nguy cơ cháy nổ
- Không sử dụng thiết bị khi đang tắm hoặc bơi.
- Không dùng thiết bị khi đang dùng mỹ phẩm, nước hoa hay kem chống nắng
- Không sử dụng thiết bị trong vùng có tia X quang
- Không để thiết bị dính bụi bẩn, ẩm mốc hay chịu nhiệt độ quá cao từ ánh sáng mặt trời
- Không dùng lò vi sóng để làm khô thiết bị
- Nếu bạn dùng dùng thiết bị trong khoảng thời gian dài thì nên tháo pin ra khỏi thiết bị.
- Không tự tháo ra sửa chữa thiết bị vì điều này sẽ ảnh hưởng đến chế độ bảo hành của sản phẩm.

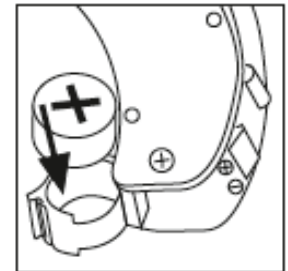
### 3. Mô tả thiết bị



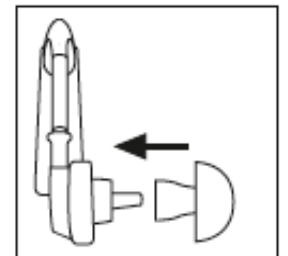
1. Microphone
2. Phím điều chỉnh âm lượng
3. Phím tắt/bật thiết bị với I là bật và O là tắt.
4. Khoang chứa pin
5. Tai nghe
6. Đầu tiếp xúc của tai nghe

### 4. Hướng dẫn sử dụng.

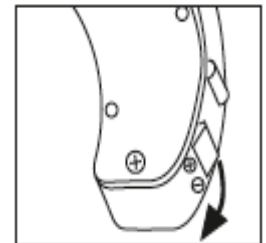
Mở ngăn chứa pin trên máy trwoj thính như được hiển thị.



Lắp pin (loại LR754) vào ngăn chứa pin như hình vẽ. Đảm bảo khi lắp pin đúng cực (+/-).



Đóng khoang chứa pin. Bây giờ kết nối với tai nghe.



Đeo thiết bị trên tai của bạn như được hiển thị. Dần dần ấn tai nghe vào ống tai của bạn, chú ý không ấn quá mạnh



Di chuyển On / Off để bật thiết bị. Sử dụng điều khiển âm lượng để điều chỉnh âm lượng đến mức mong muốn để bạn có thể nghe âm thanh rõ ràng và rành mạch.

**Lưu ý:**

- Hãy chắc chắn rằng không để chèn tai nghe quá sâu vào trong ống tai. Nếu đầu tai nghe không ở đúng vị trí hoặc bạn cảm thấy không thoải mái thì hãy thay đầu tai nghe khác.
- Nếu bạn nghe thấy tiếng gió rít nhẹ thì hãy kiểm tra lại tai cắm đã cắm chắc chắn chưa hoặc đổi đầu nghe khác.

**5. Làm sạch và bảo quản.**

- Tháo pin ra khỏi thiết bị trước khi làm sạch.
- Làm sạch các bộ khuếch đại điều trần và các nút tai với một miếng vải sạch, khô sau mỗi lần sử dụng. Nếu quá bẩn, bạn cũng có thể làm ẩm miếng vải với một giải pháp xà phòng nhẹ. Không dùng chất tẩy rửa làm mòn để lau chùi sản phẩm.
- Để thiết bị được khô hoàn toàn sau khi làm sạch. Lưu trữ thiết bị tại một nơi an toàn, khô ráo và sạch sẽ.
- Không để tai nghe dưới nước trong mọi trường hợp, vì điều này có thể gây ra chất lỏng xâm nhập và làm hỏng thiết bị
- Nếu bạn không có ý định sử dụng các bộ khuếch đại thính giác trong thời gian dài, tháo pin ra khỏi thiết bị để ngăn chặn có thể bị rò rỉ.

**6. Các vấn đề thường gặp khi sử dụng thiết bị.**

Hiện tượng	Nguyên nhân
Không nghe thấy âm thanh gì	<ul style="list-style-type: none"><li>• Thiết bị chưa được bật</li><li>• Pin chưa lắp đúng cách</li><li>• Hết pin</li><li>• Mic bị bụi bẩn</li><li>• Tai nghe bị hỏng</li></ul>
Âm thanh nghe quá bé	<ul style="list-style-type: none"><li>• Âm thanh được chỉnh ở mức quá thấp</li><li>• Pin yếu</li><li>• Đầu nghe bị bụi bẩn</li><li>• Mic bị bụi bẩn</li></ul>

**ĐƠN VỊ NHẬP KHẨU, PHÂN PHỐI VÀ BẢO HÀNH  
CÔNG TY CỔ PHẦN XUẤT NHẬP KHẨU THIẾT BỊ Y TẾ HỢP PHÁT**

Trụ sở & Showroom : 22 Xã Đàn, P. Phương Liên, Q. Đống Đa, Hà Nội

Chi nhánh Miền Nam : Số 61 Đường số 3 Cư Xá Lữ Gia, P. 15, Q.11 , TP. HCM

Chi nhánh Miền Trung : Số 80 Nguyễn Thị Minh Khai, TP. Đà Nẵng

Điện thoại: 0243.577.3151 (Hà Nội) - 0287.308.6889 (TP. HCM)

Hotline: 19006852